



## PRESENTACIÓN INSTITUCIONAL

MARZO 2019



## NUESTRA HISTORIA

**Industrial Asset Management S.A.** surge de la compra de la Sociedad Gerente a MBA Lazard Holdings S.A. la cual poseía el 95% del capital social, mientras el restante 5% pertenecía a MBA Sociedad de Bolsa S.A.; de esta forma pasamos a integrar el Grupo Bind, un conjunto de empresas con una identidad común y unidas para ofrecer servicios financieros integrales.

Desde **Industrial Asset Management**, nos ocupamos de administrar Fondos Comunes de Inversión junto con la sociedad depositaria Banco Industrial S.A.. Cuando elegís nuestro portfolio, accedés a productos diseñados y administrados por profesionales con experiencia y conocimiento que buscan activos con potencial de valorización en los diferentes mercados para incorporarlos en los distintos fondos.

Planificamos nuestra cartera de productos pensando en perfiles de inversores diferentes, con expectativas de rentabilidad propias y plazos de ahorro definidos para que cuenten con la posibilidad de elegir entre una variedad de alternativas.

Con la familia de Fondos Comunes IAM, te ofrecemos invertir de manera simple, minimizando riesgos y aprovechando la fortaleza de estar unidos.



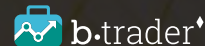
## ACERCA DE GRUPO BIND

Somos un grupo financiero que brinda soluciones ágiles, simples e innovadoras para superar tus expectativas.

Las empresas que formamos Grupo BIND somos: BIND Banco Industrial, BIND Inversiones (agrupando la Sociedad Gerente de FCI Industrial Asset Management y el agente bursátil Industrial Valores), BIND Garantías, BIND Broker de Seguros, BIND Leasing, Credicuotas, MOON Money Online, Júbilo, Poincenot Fintech Studio y B-Trader.

Entre nuestros hitos recientes más destacados: -recibimos el premio como como “Mejor Banco para PyMES de Argentina 2018” (CFI.co); -lanzamos el producto BIND APIBank, siendo pioneros a nivel nacional (y regional) en ofrecer APIs abiertas; -creamos un producto financiero disruptivo junto a MercadoPago para convertir a los usuarios de la app en inversores; -mejoramos la calificación a "Positiva desde Estable" por FixScr (Fitch Ratings); -recibimos líneas de préstamos y trade finance por USD 50 millones del IFC Banco Mundial para ampliar los préstamos del banco a pequeñas y medianas empresas

Con un crecimiento constante, el Grupo BIND hoy administra un total de 1,500 Millones de dólares brindando soporte a las necesidades de más de 500 mil clientes gracias al trabajo en conjunto de 760 colaboradores, posicionándonos como referentes en innovación y servicios del sistema financiero argentino.







## FONDOS COMUNES IAM

---

Invertí de manera simple,  
minimizando riesgos.

Fondo IAM  
**Ahorro Pesos**

Fondo IAM  
**Renta Plus**

Fondo IAM  
**Renta Capital**

Fondo IAM  
**Renta Crecimiento**

Fondo IAM  
**Performance Américas**

Fondo IAM  
**Abierto PyMes**

Fondo IAM  
**Renta Dólares**

Fondo IAM  
**Estrategia**

Fondo IAM  
**Renta Variable**

**Mercado  
Fondo**

## FINALIDAD Y VENTAJAS

- » **Diversificación:** Cada Cuotaparte que posee el inversor representa una porción de un conjunto de activos, adicionalmente esa canasta de activos reduce el riesgo.
- » **Liquidez:** Los FCI permiten al Cuotapartista disponer del dinero en un plazo menor que otros activos que inmovilizan el capital a mediano plazo.
- » Permite **replicar índices** de **manera sencilla** y a **menor costo** que comprando los activos individualmente.
- » Los FCI brindan a los pequeños y medianos ahorristas la posibilidad de **potenciar** en conjunto sus ahorros y actuar en el mercado de capitales, con el criterio y la **profesionalidad** con que actúan los grandes inversores.

# NUESTRA FAMILIA DE FONDOS



## MONEY MARKET

IAM Ahorro Pesos



## RENTA FIJA

### **Pesos**

IAM Renta Plus  
IAM Renta Capital  
IAM Crecimiento  
IAM Abierto Pymes

### **Dólares**

IAM Performance Américas  
IAM Renta Dólares  
IAM Estrategia



## RENTA VARIABLE

IAM Renta Variable

# RENDIMIENTO / PLAZO



◆ Curva Pesos    ◆ Curva Dólares    ◆ Curva LATAM



# FONDO IAM AHORRO PESOS

01/04/19

**Objetivo del fondo:** Brindar liquidez inmediata, con un rendimiento intermedio entre una caja de ahorro y un depósito a plazo fijo.

**Perfil del inversor:** El fondo está dirigido a inversores con un alto nivel de aversión al riesgo y cuyo objetivo sea la conservación de capital obteniendo liquidez diaria.

## Datos adicionales:

**Fecha de lanzamiento:** 03/09/15

**Patrimonio:** \$3.512.026.876

**Pago de rescates:** INMEDIATO

**Tipo de Fondo:** Money Market

**Moneda:** Pesos

**Vida promedio:** 9 días

**Calificación de riesgo:** "AA" Moody's

Código Bloomberg: IMAHPB AR (Equity)

Código Reuters: LP68336124

## Tabla de honorarios

Tipo de Clases	Personería	Honorarios TNA
Clase A	Física	1,30%
Clase B	Jurídica	1,00%
Clase C	Empleado Bind	1,00%
Clase D	+500MM	1,00%

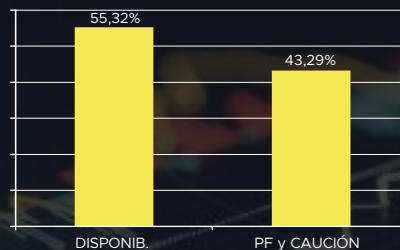
## Tratamiento impositivo

**Personas jurídicas:** Exento de impuestos a los débitos y créditos bancarios.


**Personas físicas:** Exento del impuesto a los débitos y créditos bancarios.

## Composición Cartera

La suma de las participaciones puede diferir del 100% debido a la posible existencia de pasivos (por ejemplo: cuotas partes rescatadas a pagar, etc.)

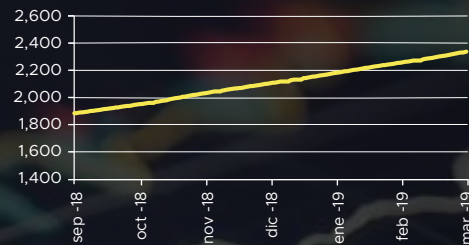


## Principales tenencias del fondo



La cartera se gestiona activamente por lo que las actuales pueden ser diferentes.

## Evolución IAM Ahorro - Clase B



## Rendimiento Anualizado expresado en TNA

Medida	Clase A	Clase B
Año 2018	23,36%	23,36%
2019 Ytd.	36,89%	36,89%
Últimos 30 días	40,26%	40,26%



# FONDO IAM RENTA PLUS

01/04/19

**Objetivo del fondo:** Maximizar el rendimiento de una cartera de activos diversificada de renta fija en pesos de corto plazo. Prioriza la preservación de capital y la estabilidad de rendimientos.

**Perfil del inversor:** El fondo está dirigido a inversores con un nivel de bajo apetito por el riesgo y cuyo objetivo sea la conservación de capital, manteniendo un alto nivel de liquidez en el corto plazo.

## Datos adicionales:

Fecha de lanzamiento: 03/09/15

Patrimonio: \$809.154.930

Pago de rescates: 24 horas

Moneda: Pesos

Vida promedio: 87 días

Calificación de riesgo: "A-bf.ar" Moody's

Código Bloomberg: IAMREPB AR (Equity)

Código Reuters: LP68335684

## Tabla de honorarios

Tipo de Clases	Personería	Honorarios TNA
Clase A	Física	1,96%
Clase B	Jurídica	1,74%
Clase C	Empleado Bind	1,74%
Clase D	+500MM	1,74%

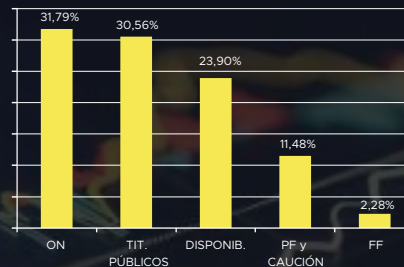
## Tratamiento impositivo

**Personas jurídicas:** Exento de impuestos a los débitos y créditos bancarios.

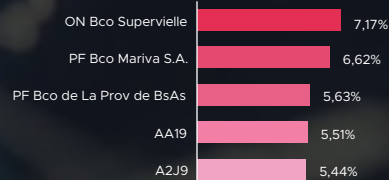
**Personas físicas:** Exento del impuesto a los débitos y créditos bancarios.

## Composición Cartera

La suma de las participaciones puede diferir del 100% debido a la posible existencia de pasivos (por ejemplo: cuotas partes rescatadas a pagar, etc.)

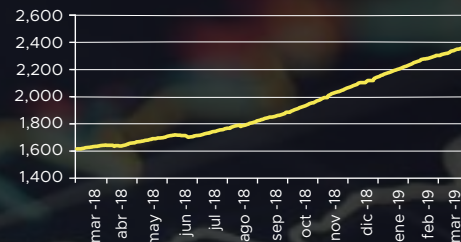


## Principales tenencias del fondo



La cartera se gestiona activamente por lo que las actuales pueden ser diferentes.

## Evolución IAM Renta Plus - Clase B



## Rendimiento Anualizado expresado en TNA

Medida	Clase A	Clase B
Año 2018	26,15%	26,43%
2019 Ytd.	44,81%	45,16%
Últimos 30 días	36,49%	36,72%

# FONDO IAM RENTA CAPITAL

01/04/19

**Objetivo del fondo:** Maximizar el rendimiento de una cartera de valores diversificada de renta fija, con baja volatilidad. Prioriza el equilibrio entre riesgo y rendimiento.

**Perfil del inversor:** El fondo está dirigido a inversores con un nivel de aversión al riesgo alto y cuyo objetivo sea poder acceder a una cartera diversificada de activos de renta fija, con un nivel adecuado de retorno y riesgo.

## Datos adicionales:

**Fecha de lanzamiento:** 05/07/16

**Patrimonio:** \$1.183.492.898

**Pago de rescates:** 24 horas

**Moneda:** Pesos

**Vida promedio:** 99 días

**Calificación de riesgo:** "A-bf.ar" Moody's

Código Bloomberg: IAMRCAB AR (Equity)

Código Reuters: LP68378845

## Tabla de honorarios

Tipo de Clases	Personería	Honorarios TNA
Clase A	Física	2,06%
Clase B	Jurídica	1,86%
Clase C	Empleado Bind	1,86%
Clase D	>500MM	1,86%

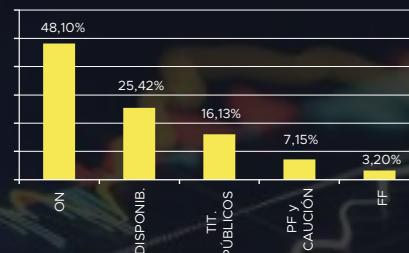
## Tratamiento impositivo

**Personas jurídicas:** Exento de impuestos a los débitos y créditos bancarios.

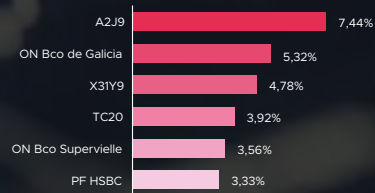
**Personas físicas:** Exento del impuesto a los débitos y créditos bancarios.

## Composición Cartera

La suma de las participaciones puede diferir del 100% debido a la posible existencia de pasivos (por ejemplo: cuotas partes rescatadas a pagar, etc.)

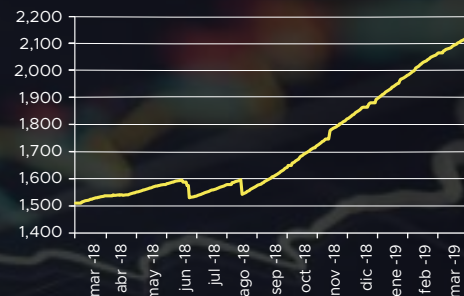


## Principales tenencias del fondo



La cartera se gestiona activamente por lo que las actuales pueden ser diferentes.

## Evolución IAM Renta Capital - Clase B



## Rendimiento Anualizado expresado en TNA

Medida	Clase A	Clase B
Año 2018	25,88%	26,14%
2019 Ytd.	39,89%	40,19%
Últimos 30 días	38,89%	39,09%

# FONDO IAM RENTA CRECIMIENTO

01/04/19

**Objetivo del fondo:** Buscar el máximo rendimiento de una cartera de valores diversificada de renta fija de mediano plazo.

**Perfil del inversor:** El fondo está dirigido a inversores con un nivel de riesgo medio cuyo objetivo sea poder acceder a una cartera diversificada de activos financieros de renta fija argentina dentro de un horizonte de mediano plazo.

## Datos adicionales:

Fecha de lanzamiento: 04/09/15

Patrimonio: \$13.508.058

Pago de rescates: 48 horas

Moneda: Pesos

Vida promedio: 140 días

Calificación de riesgo: "BBB-bf.ar" Moody's

Código Bloomberg: IAMRECB AR (Equity)

Código Reuters: LP68335833

## Tabla de honorarios

Tipo de Clases	Personería	Honorarios TNA
Clase A	Física	2,26%
Clase B	Jurídica	1,96%
Clase C	Empleado Bind	1,96%
Clase D	+500MM	1,96%

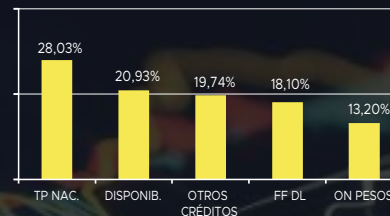
## Tratamiento impositivo

**Personas jurídicas:** Exento de impuestos a los débitos y créditos bancarios.

**Personas físicas:** Exento del impuesto a los débitos y créditos bancarios.

## Composición Cartera

La suma de las participaciones puede diferir del 100% debido a la posible existencia de pasivos (por ejemplo: cuotas partes rescatadas a pagar, etc.)

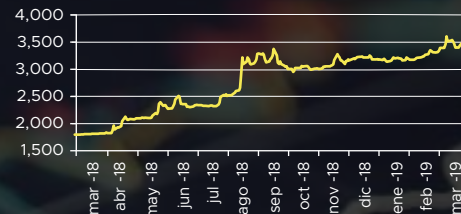


## Principales tenencias del fondo



La cartera se gestiona activamente por lo que las actuales pueden ser diferentes.

## Evolución IAM Renta Crecimiento - Clase B



## Rendimiento Anualizado expresado en TNA

Medida	Clase A	Clase B
Año 2018	13,83%	18,02%
2019 Ytd.	91,84%	92,48%
Últimos 30 días	98,44%	98,76%

# FONDO IAM ABIERTO PYMES

01/04/19

**Objetivo del fondo:** Invertir en productos destinados al financiamiento de empresas Pymes.

**Perfil del inversor:** El fondo está dirigido a inversores calificados, con un moderado nivel de aversión al riesgo y cuyo horizonte de inversión sea de mediano plazo.

## Datos adicionales:

**Fecha de lanzamiento:** 30/11/15

**Patrimonio:** \$148.968.518

**Pago de rescates:** 48 horas

**Tipo de Fondo:** Pymes

**Moneda:** Pesos

**Vida promedio:** 52 días

**Calificación de riesgo:** "A" Moody's

Código Bloomberg: IAMREAB AR (Equity)

Código Reuters: LP68348485

## Tabla de honorarios

Tipo de Clases	Personería	Honorarios TNA
Clase A	Física	2,59%
Clase B	Jurídica	2,19%
Clase C	Física/ jurídica vinculada	1,29%
Clase D	>\$500MM	1,14%

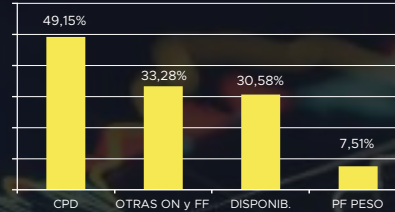
## Tratamiento impositivo

**Personas jurídicas:** Exento de impuestos a los débitos y créditos bancarios.

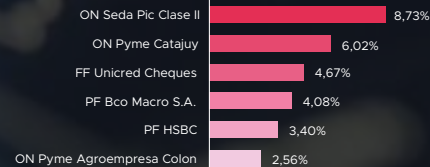
**Personas físicas:** Exento del impuesto a los débitos y créditos bancarios.

## Composición Cartera

La suma de las participaciones puede diferir del 100% debido a la posible existencia de pasivos (por ejemplo: cuotas partes rescatadas a pagar, etc.)

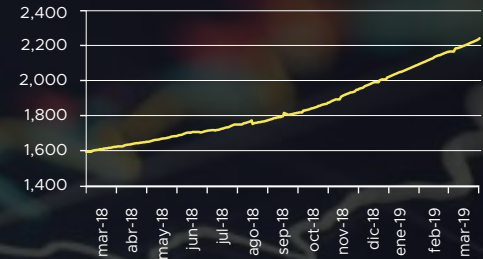


## Principales tenencias del fondo



La cartera se gestiona activamente por lo que las actuales pueden ser diferentes.

## Evolución IAM Abierto Pymes - Clase B



## Rendimiento Anualizado expresado en TNA

Medida	Clase B
Año 2018	22,46%
2019 Ytd.	36,82%
Últimos 30 días	43,36%



# FONDO IAM RENTA DÓLARES

01/04/19

**Objetivo del fondo:** Maximizar el rendimiento de una cartera de activos diversificada de renta fija en dólares de corto plazo. Prioriza la preservación de capital, buscando invertir en activos de alta calidad crediticia y con baja volatilidad.

**Perfil del inversor:** El fondo está dirigido a inversores con un nivel de riesgo conservador cuyo objetivo sea poder acceder a una cartera diversificada de activos financieros de renta fija argentina en dólares dentro de un horizonte de corto plazo.

## Datos adicionales:

**Fecha de lanzamiento:** 13/03/17

**Patrimonio:** USD 45.145.750

**Calificación de riesgo:** A Moody's

**Moneda:** Dólar

**Vida promedio:** 116 días

**Pago de rescates:** 24 horas

Código Bloomberg: IAMRDBOB AR (Equity)

Código Reuters: LP68413477

## Tabla de honorarios

Tipo de Clases	Personería	Honorarios TNA
Clase A	Física	0,75%
Clase B	Jurídica	0,65%
Clase C	Empleado Bind	0,65%
Clase D	+30MM	0,65%

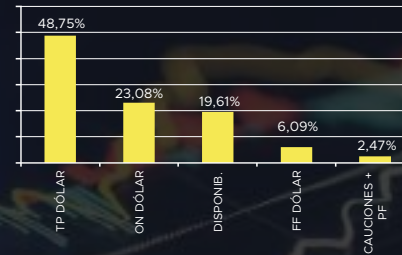
## Tratamiento impositivo

**Personas jurídicas:** Exento de impuestos a los débitos y créditos bancarios.

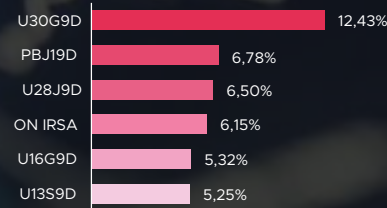
**Personas físicas:** Exento del impuesto a los débitos y créditos bancarios.

## Composición Cartera

La suma de las participaciones puede diferir del 100% debido a la posible existencia de pasivos (por ejemplo: cuotas partes rescatadas a pagar, etc.)

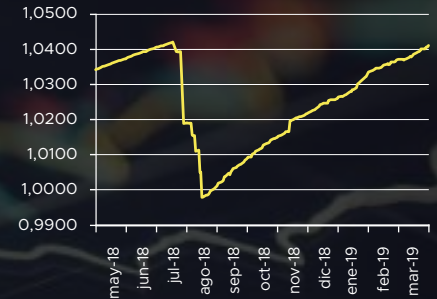


## Principales tenencias del fondo



La cartera se gestiona activamente por lo que las actuales pueden ser diferentes.

## Evolución IAM Renta Dólares - Clase B



## Rendimiento Anualizado expresado en TNA

Medida	Clase A	Clase B
Año 2018	3,74%	3,86%
2019 Ytd.	0,68%	0,78%
Últimos 30 días	4,90%	5,00%

# FONDO IAM ESTRATEGIA

01/04/19

**Objetivo del fondo:** Maximizar el rendimiento de una cartera de activos diversificada de renta fija en dólares de mediano plazo. El fondo busca oportunidades de ganancia de capital y administración proactiva de duración de su cartera.

**Perfil del inversor:** El fondo está dirigido a inversores con un nivel de riesgo moderado cuyo objetivo sea poder acceder a una cartera diversificada de activos financieros de renta fija argentina en dólares dentro de un horizonte de mediano plazo.

## Datos adicionales:

**Fecha de lanzamiento:** 13/09/2017

**Patrimonio:** USD 4.691.762

**Calificación de riesgo:** BBB Moody's

**Moneda:** Dólar

**Vida promedio:** 208 días

**Pago de rescates:** 48 horas

Código Bloomberg: A definir (Equity)

Código Reuters: A definir

## Tabla de honorarios

Tipo de Clases	Personería	Honorarios TNA
Clase A	Física	0,92%*
Clase B	Jurídica	0,72%*
Clase C	Empleado Bind	0,72%*
Clase D	+30MM	0,72%*

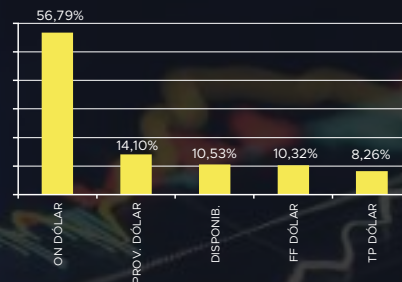
## Tratamiento impositivo

**Personas jurídicas:** Exento de impuestos a los débitos y créditos bancarios.

**Personas físicas:** Exento del impuesto a los débitos y créditos bancarios.

## Composición Cartera

La suma de las participaciones puede diferir del 100% debido a la posible existencia de pasivos (por ejemplo: cuotas partes rescatadas a pagar, etc.)

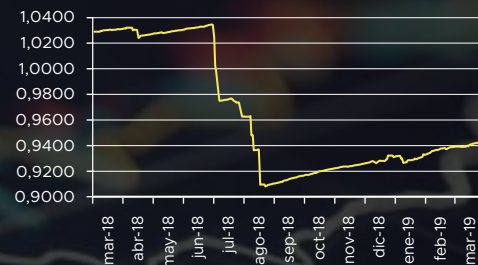


## Principales tenencias del fondo



La cartera se gestiona activamente por lo que las actuales pueden ser diferentes.

## Evolución IAM Estrategia - Clase B



## Rendimiento Anualizado expresado en TNA

Medida	Clase A	Clase B
Año 2018	7,36%	7,52%
2019 Ytd.	-6,47%	-6,28%
Últimos 30 días	6,15%	6,35%

# FONDO IAM RENTA VARIABLE

01/04/19

**Objetivo del fondo:** Apreciación del capital a largo plazo en donde la política de inversión está basada en una baja rotación de activos, diversificación del riesgo y selección de acciones con buena performance en sus indicadores.

**Perfil del inversor:** El fondo está dirigido a inversores con un nivel de riesgo alto cuyo objetivo sea obtener un rendimiento superior al Benchmark accediendo a una cartera diversificada de acciones.

## Datos adicionales:

Fecha de lanzamiento: 08/11/07

Patrimonio: \$16.531.647

Calificación de riesgo: "Ef3-bf.ar" Moody's

Moneda: Pesos

Pago de rescates: 48 horas

Código Bloomberg: RTAVAAB AR (Equity)

Código Reuters: LP65067481

## Tabla de honorarios

Tipo de Clases	Personería	Honorarios TNA
Clase A	Física	2,87%
Clase B	Jurídica	2,67%
Clase C	Empleado Bind	2,87%
Clase D	+500MM	2,37%

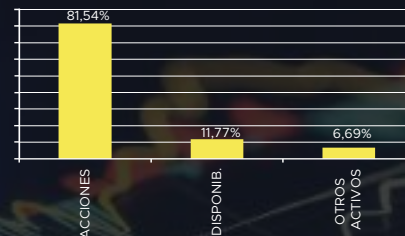
## Beneficio impositivo

**Personas jurídicas:** Exento de impuestos a los débitos y créditos bancarios.


**Personas físicas:** Exento del impuesto a los débitos y créditos bancarios.

## Composición Cartera

La suma de las participaciones puede diferir del 100% debido a la posible existencia de pasivos (por ejemplo: cuotas partes rescatadas a pagar, etc.)

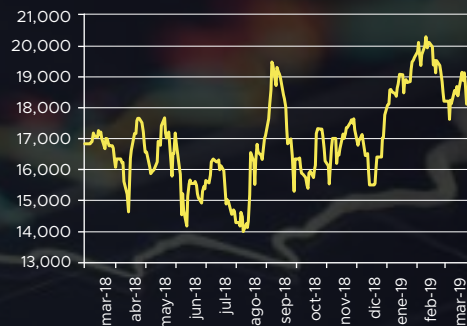


## Principales tenencias del fondo



La cartera se gestiona activamente por lo que las actuales pueden ser diferentes.

## Evolución IAM Renta Variable - Clase B



## Rendimiento expresado en Tasas Directas

Medida	Clase A	Clase B
Año 2018	78,65%	85,11%
2019 Ytd.	14,35%	14,64%
Últimos 30 días	-0,19%	-0,17%

# FONDO IAM PERFORMANCE AMÉRICAS

01/04/19

**Objetivo del fondo:** Maximizar el rendimiento de una cartera de activos diversificada de renta fija (LATAM mayoritariamente) con una vida promedio de 1 a 3 años.

**Perfil del inversor:** El fondo está dirigido a inversores con un perfil conservador y cuyo objetivo sea alocar sus excedentes en economías de la región.

## Datos adicionales:

Fecha de lanzamiento: 12/10/18

Patrimonio: USD 19.478.524

Pago de rescates: 72 horas

Moneda: Dólar

Vida Promedio: 460 días

Calificación de riesgo: Aaa Moody's

Código Bloomberg: A definir (Equity)

Código Reuters: A definir

## Tabla de honorarios

Tipo de Clases	Personería	Honorarios TNA
Clase A	Física	0,5%
Clase B	Jurídica	0,5%
Clase C	Empleado Bind	0,5%
Clase D	+30MM	0,5%

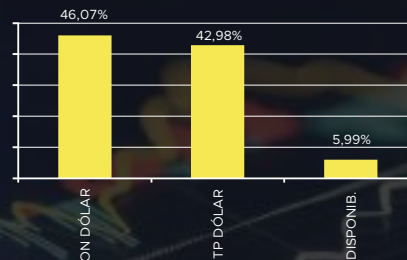
## Beneficio impositivo

**Personas jurídicas:** Exento de impuestos a los débitos y créditos bancarios.

**Personas físicas:** Exento del impuesto a los débitos y créditos bancarios.

## Composición Cartera

La suma de las participaciones puede diferir del 100% debido a la posible existencia de pasivos (por ejemplo: cuotas partes rescatadas a pagar, etc.)

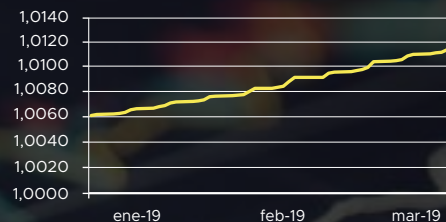


## Principales tenencias del fondo



La cartera se gestiona activamente por lo que las actuales pueden ser diferentes.

## Evolución IAM Performance - Clase B



## Rendimiento Anualizado expresado en TNA

Medida	Clase A	Clase B
Año 2018	n.a.	n.a.
2019 Ytd.	2,44%	2,44%
Últimos 30 días	3,30%	3,30%



# CRECIMIENTO

\* Patrimonio Neto bajo Administración

INICIO-SEP 2015

\$386.309.400

DIC 2016

\$2.625.023.730  
+579% respecto de Sep 15

DIC 2017

\$5.451.504.997  
+107% respecto de Dic 16

MAR 2019

\$10.588.438.732,83  
+94% respecto de Dic 17

CALIFICACIÓN BIND

# Fitch Ratings


A+

LARGO PLAZO



A1

MEDIANO PLAZO



CALIFICACIÓN FONDOS IAM

MOODY'S

AA

IAM AHORRO PESOS

A

IAM RENTA PLUS

A

IAM RENTA CAPITAL

AA

IAM RENTA CRECIMIENTO

AAA

IAM PERFORMANCE AMÉRICAS

A

IAM ABIERTO PYMES

A

IAM RENTA DÓLARES

BBB

IAM ESTRATEGIA

EF3

IAM RENTA VARIABLE

AA

MERCADO FONDO



## NUESTRO EQUIPO



Javier Padova  
Presidente



@ jpadova@bancoindustrial.com.ar  
☎ (+54 11) 15 3042 0278



Javier Popowsky  
Director



@ jpopowsky@bancoindustrial.com.ar  
☎ (+54 11) 15 5220 5755



Ignacio Boccoardo  
Director




@ iboccoardo@bancoindustrial.com.ar  
☎ (+54 11) 15 5579 0310



Daniela Castaldo  
Directora




@ dcastaldo@bancoindustrial.com.ar  
☎ (+54 11) 15 6707 5216



Diego Cetani  
Gerente Comercial



@ dcetani@fondosiam.com.ar  
☎ (+54 11) 15 4415 6578



Martin Salvo, CFA  
Head Portfolio Manager



@ msalvo@fondosiam.com.ar  
☎ (+54 11) 15 3801 2107



Paola Bazán Góngona  
Portfolio Manager




@ pbazan@bancoindustrial.com.ar  
☎ (+54 11) 15 5954 1450



Pamela Pereyra  
Portfolio Manager



@ ppereyra@fondosiam.com.ar  
☎ (+54 11) 15 6533 9713



Ezequiel Barrientos  
Head Back Office



@ ebarrientos@fondosiam.com.ar  
☎ (+54 11) 15 5576 3058





¡MUCHAS GRACIAS!



[bind.com.ar](http://bind.com.ar) / 