



## PRESENTACIÓN INSTITUCIONAL

---

NOVIEMBRE 2018



# NUESTRA HISTORIA

---

**Industrial Asset Management S.A.** surge de la compra de la Sociedad Gerente a MBA Lazard Holdings S.A. la cual poseía el 95% del capital social, mientras el restante 5% pertenecía a MBA Sociedad de Bolsa S.A.; de esta forma pasamos a integrar el **Grupo Bind**, un conjunto de empresas con una identidad común y unidas para ofrecer servicios financieros integrales.

Desde **Industrial Asset Management**, nos ocupamos de administrar Fondos Comunes de Inversión junto con la sociedad depositaria Banco Industrial S.A.. Cuando elegís nuestro portfolio, accedés a productos diseñados y administrados por profesionales con experiencia y conocimiento que buscan activos con potencial de valorización en los diferentes mercados para incorporarlos en los distintos fondos.

Planificamos nuestra cartera de productos pensando en perfiles de inversores diferentes, con expectativas de rentabilidad propias y plazos de ahorro definidos para que cuenten con la posibilidad de elegir entre una variedad de alternativas.

Con la familia de **Fondos Comunes IAM**, te ofrecemos invertir de manera simple, minimizando riesgos y aprovechando la fortaleza de estar unidos.

# ACERCA DE BIND

---

**Bind Banco Industrial es un banco privado de capitales íntegramente nacionales comprometido con el crecimiento del país.**

Nuestra estrategia comercial se centra en brindar servicios y productos financieros, priorizando la atención personalizada, la agilidad y el profesionalismo. El factor clave que nos permitió crecer en el segmento de Banca Empresas y luego incursionar en la Banca Minorista fue la atención de las necesidades y expectativas de cada cliente. En servicios para empresas, somos pioneros en el empleo de Factoring como herramienta de financiación para pymes. Desarrollamos, también, una oferta integral de servicios especializados en Banca Corporativa, Comercio Exterior, Mercado de Capitales y Mercado de Cambios, que acompañan a las empresas para canalizar sus inversiones.

Como institución, combinamos un management local altamente calificado con un sólido respaldo patrimonial y nos destacamos porque conocemos la realidad nacional, a nuestros clientes y apostamos a la evolución y desarrollo de la Argentina. Una parte esencial de nuestra estrategia de complementación y diversificación de negocios fue la creación de un grupo de empresas con una identidad común: **Industrial Valores Sociedad de Bolsa, Industrial Asset Management e Industrial Broker de Seguros**, con las que generamos sinergias comerciales para maximizar las prestaciones a nuestros clientes y ofrecerles servicios unificados.





## Fondos Comunes IAM

---

Invertí de manera simple,  
minimizando riesgos.

Fondo IAM  
Ahorro Pesos

Fondo IAM  
Renta Plus

Fondo IAM  
Renta Capital

Fondo IAM  
Renta Crecimiento

Fondo IAM  
Performance

Fondo IAM  
Abierto PyMes

Fondo IAM  
Renta Dólares

Fondo IAM  
Estrategia

Fondo IAM  
Renta Variable

Mercado Fondo

# FINALIDAD Y VENTAJAS

---

- **Diversificación:** Cada Cuotaparte que posee el inversor representa una porción de un conjunto de activos, adicionalmente esa canasta de activos reduce el riesgo.
- **Liquidez:** Los FCI permiten al Cuotapartista disponer del dinero en un plazo menor que otros activos que inmovilizan el capital a mediano plazo.
- Permite **replicar índices** de **manera sencilla** y a **menor costo** que comprando los activos individualmente.
- Los FCI brindan a los pequeños y medianos ahorristas la posibilidad de **potenciar** en conjunto sus ahorros y actuar en el mercado de capitales, con el criterio y la **profesionalidad** con que actúan los grandes inversores.

# NUESTRA FAMILIA DE FONDOS

---

## Money Market

IAM Ahorro Pesos

## Renta fija

### **Pesos**

IAM Renta Plus  
IAM Renta Capital  
IAM Crecimiento  
IAM PYME

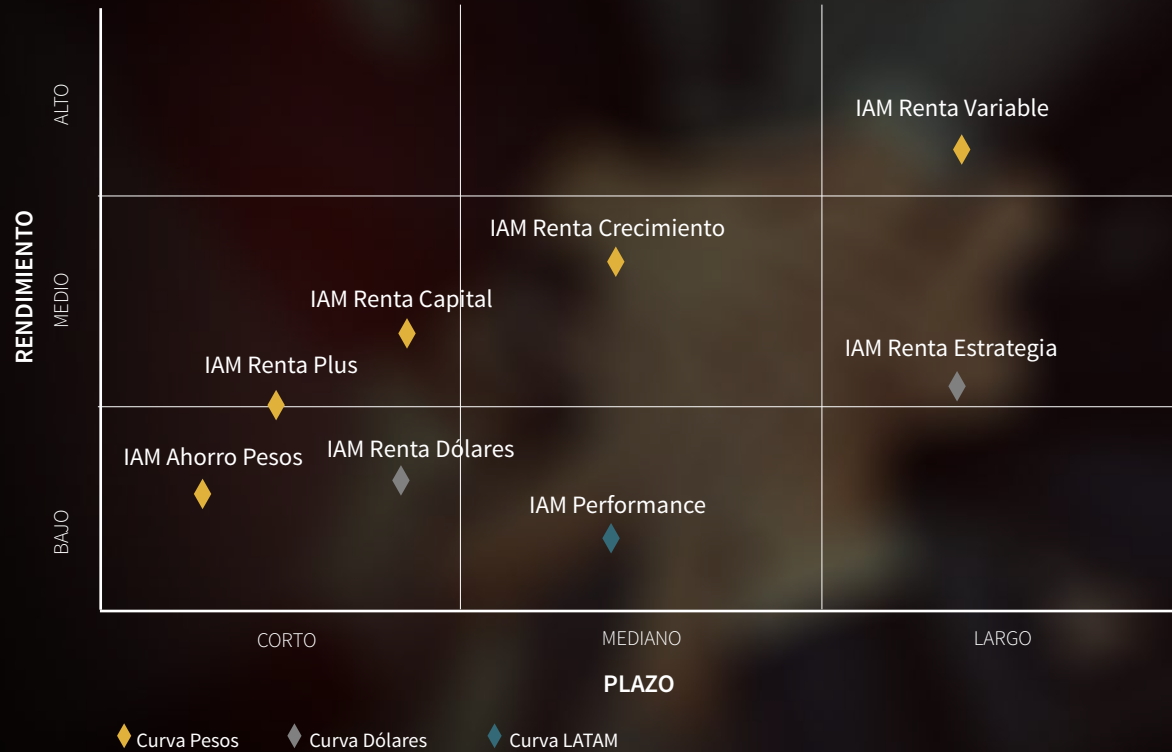
### **Dólares**

IAM Performance  
IAM Renta Dólares  
IAM Estrategia

## Renta Variable

IAM Renta variable

# RENDIMIENTO / PLAZO



# Fondo IAM Ahorro Pesos

03/12/18

**Objetivo del fondo:** Brindar liquidez inmediata, con un rendimiento intermedio entre una caja de ahorro y un depósito a plazo fijo.

**Perfil del inversor:** El fondo está dirigido a inversores con un alto nivel de aversión al riesgo y cuyo objetivo sea la conservación de capital obteniendo liquidez diaria.

## Datos adicionales:

**Fecha de lanzamiento:** 3 de septiembre de 2015

**Patrimonio:** \$1.338.580.532

**Pago de rescates:** INMEDIATO

**Tipo de Fondo:** Money Market

**Moneda:** Pesos

**Vida promedio:** 5 días

**Calificación de riesgo:** "AA" Moody's

Código Bloomberg: IMAHPB AR (Equity)

Código Reuters: LP68336124

## Tabla de honorarios

Tipo de Clases	Personería	Honorarios TNA
Clase A	Física	1,20%
Clase B	Jurídica	0,83%
Clase C	Empleado Bind	0,83%
Clase D	+500MM	0,83%

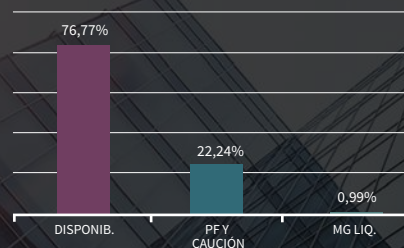
## Beneficio impositivo

**Personas jurídicas:** Exento de impuestos a los débitos y créditos bancarios.

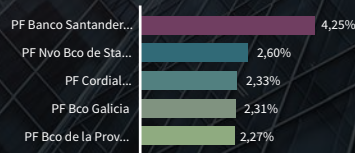
**Personas físicas:** Exento del impuesto a los débitos y créditos bancarios.

## Composición Cartera

La suma de las participaciones puede diferir del 100% debido a la posible existencia de pasivos (por ejemplo: *cuotapartes* rescatadas a pagar, etc.)

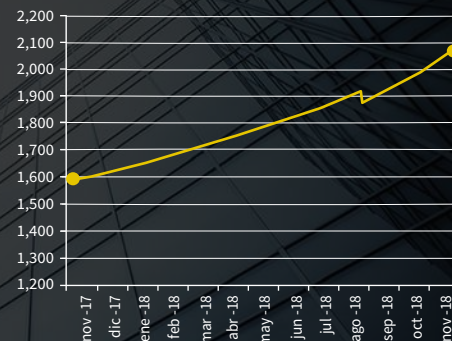


## Principales tenencias del fondo



La cartera se gestiona activamente por lo que las actuales pueden ser diferentes.

## Evolución IAM Ahorro - Clase B



## Rendimiento Anualizado expresado en TEA

Medida	Clase A	Clase B
Año 2017	23,36%	23,36%
2018 Ytd.	31,12%	31,12%
Últimos 30 días	50,71%	50,71%



# Fondo IAM Renta Plus

03/12/18

**Objetivo del fondo:** Maximizar el rendimiento de una cartera de activos diversificada de renta fija en pesos de corto plazo. Prioriza la preservación de capital y la estabilidad de rendimientos.

**Perfil del inversor:** El fondo está dirigido a inversores con un nivel de bajo apetito por el riesgo y cuyo objetivo sea la conservación de capital, manteniendo un alto nivel de liquidez en el corto plazo.

## Datos adicionales:

**Fecha de lanzamiento:** 3 de septiembre de 2015

**Patrimonio:** \$ 638.365.871

**Calificación de riesgo:** "A-bf.ar" Moody's

**Moneda:** Pesos

**Vida promedio:** 54 días

**Pago de rescates:** 24 horas

**Código Bloomberg:** IAMREPB AR (Equity)

**Código Reuters:** LP68335684

## Tabla de honorarios

Tipo de Clases	Personería	Honorarios TNA
Clase A	Física	1,96%
Clase B	Jurídica	1,74%
Clase C	Empleado Bind	1,74%
Clase D	+500MM	1,74%

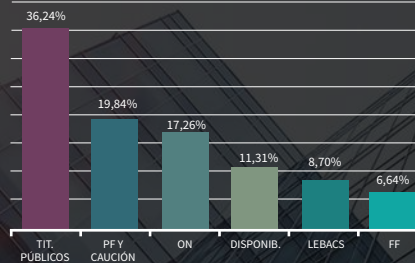
## Beneficio impositivo

**Personas jurídicas:** Exento de impuestos a los débitos y créditos bancarios.


**Personas físicas:** Exento del impuesto a los débitos y créditos bancarios.

## Composición Cartera

La suma de las participaciones puede diferir del 100% debido a la posible existencia de pasivos (por ejemplo: *cuotapartes* rescatadas a pagar, etc.)

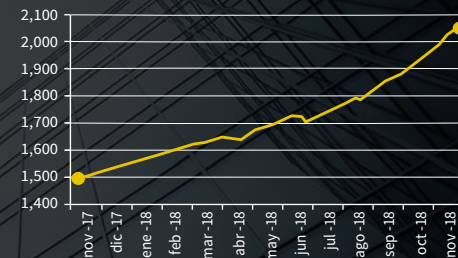


## Principales tenencias del fondo



La cartera se gestiona activamente por lo que las actuales pueden ser diferentes.

## Evolución IAM Renta Plus - Clase B



## Rendimiento Anualizado expresado en TEA

Medida	Clase A	Clase B
Año 2017	26,15%	26,43%
2018 Ytd.	37,73%	38,04%
Últimos 30 días	84,47%	84,88%

# Fondo IAM Renta Capital

03/12/18

**Objetivo del fondo:** Maximizar el rendimiento de una cartera de valores diversificada de renta fija, con baja volatilidad. Prioriza el equilibrio entre riesgo y rendimiento.

**Perfil del inversor:** El fondo está dirigido a inversores con un nivel de aversión al riesgo alto y cuyo objetivo sea poder acceder a una cartera diversificada de activos de renta fija, con un nivel adecuado de retorno y riesgo.

## Datos adicionales

Fecha de lanzamiento: 5 de Julio de 2016

Patrimonio: \$ 979.783.990

Calificación de riesgo: "A-bf.ar" Moody´s

Moneda: Pesos

Vida promedio: 149 días

Pago de rescates: 24 horas

Código Bloomberg: IAMRCAB AR (Equity)

Código Reuters: LP68378845

## Tabla de honorarios

Tipo de Clases	Personería	Honorarios TNA
Clase A	Física	2,06%
Clase B	Jurídica	1,86%
Clase C	Empleado Bind	1,86%
Clase D	> 500MM	1,86%

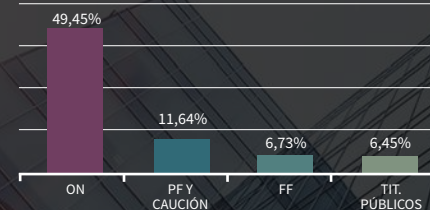
## Beneficio impositivo

**Personas jurídicas:** Exento de impuestos a los débitos y créditos bancarios.


**Personas físicas:** Exento del impuesto a los débitos y créditos bancarios.

## Composición Cartera

La suma de las participaciones puede diferir del 100% debido a la posible existencia de pasivos (por ejemplo: *cuotapartes* rescatadas a pagar, etc.)

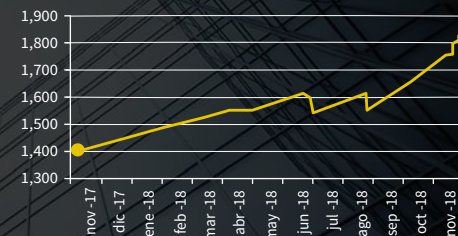


## Principales tenencias del fondo



La cartera se gestiona activamente por lo que las actuales pueden ser diferentes.

## Evolución IAM Renta Capital - Clase B



## Rendimiento Anualizado expresado en TEA

Medida	Clase A	Clase B
Año 2017	25,88%	26,14%
2018 Ytd.	29,69%	29,95%
Últimos 30 días	101,01%	101,41%

# Fondo IAM Renta Crecimiento

03/12/18

**Objetivo del fondo:** Buscar el máximo rendimiento de una cartera de valores diversificada de renta fija de mediano plazo.

**Perfil del inversor:** El fondo está dirigido a inversores con un nivel de riesgo medio cuyo objetivo sea poder acceder a una cartera diversificada de activos financieros de renta fija argentina dentro de un horizonte de mediano plazo.

## Datos adicionales:

**Fecha de lanzamiento:** 4 de Septiembre de 2015

**Patrimonio:** \$ 13.508.058

**Calificación de riesgo:** "BBB-bf.ar" Moody´s

**Moneda:** Pesos

**Vida promedio:** 140 días

**Pago de rescates:** 48 horas

**Código Bloomberg:** IAMRECB AR (Equity)

**Código Reuters:** LP68335833

## Tabla de honorarios

Tipo de Clases	Personería	Honorarios TNA
Clase A	Física	2,26%
Clase B	Jurídica	1,96%
Clase C	Empleado Bind	1,96%
Clase D	+500 MM	1,96%

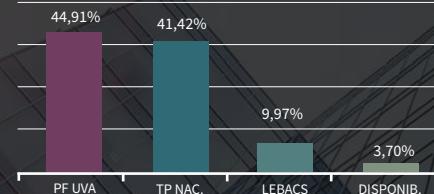
## Beneficio impositivo

**Personas jurídicas:** Exento de impuestos a los débitos y créditos bancarios.

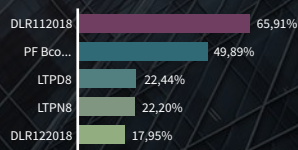
**Personas físicas:** Exento del impuesto a los débitos y créditos bancarios y del impuesto a las ganancias.

## Composición Cartera

La suma de las participaciones puede diferir del 100% debido a la posible existencia de pasivos (por ejemplo: *cuotapartes* rescatadas a pagar, etc.)

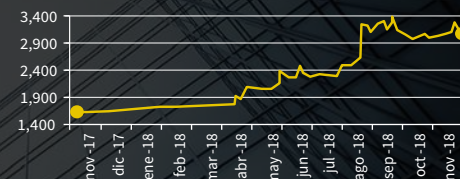


## Principales tenencias del fondo



La cartera se gestiona activamente por lo que las actuales pueden ser diferentes.

## Evolución IAM Renta Crecimiento - Clase B



## Rendimiento Anualizado expresado en TEA

Medida	Clase A	Clase B
Año 2017	13,83%	18,02%
2018 Ytd.	99,04%	99,63%
Últimos 30 días	56,24%	56,69%

# Fondo IAM Abierto PyMes

03/12/18

**Objetivo del fondo:** Invertir en productos destinados al financiamiento de empresas Pymes.

**Perfil del inversor:** El fondo está dirigido a inversores calificados, con un moderado nivel de aversión al riesgo y cuyo horizonte de inversión sea de mediano plazo.

## Datos adicionales:

**Fecha de lanzamiento:** 30 de noviembre de 2015

**Patrimonio:** \$ 104.168.037

**Calificación de riesgo:** "A" Moody's

**Tipo de Fondo:** Pymes

**Moneda:** Pesos

**Vida promedio:** 64 días

**Pago de rescates:** 48 horas

Código Bloomberg: IAMREAB AR(Equity)

Código Reuters: LP68348485

## Tabla de honorarios

Tipo de Clases	Personería	Honorarios TNA
Clase A	Física	2,59%
Clase B	Jurídica	2,19%
Clase C	Física / Jurídica vinculada	1,29%
Clase D	>\$500M	1,14%

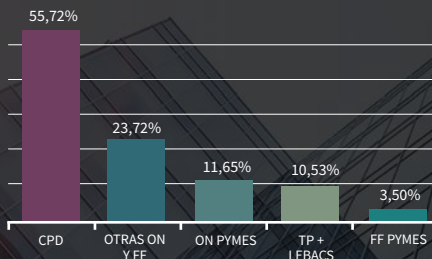
## Beneficio impositivo

**Personas jurídicas:** Exento de impuestos a los débitos y créditos bancarios.

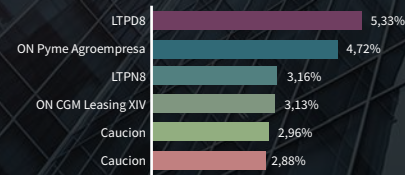
**Personas físicas:** Exento del impuesto a los débitos y créditos bancarios.

## Composición Cartera

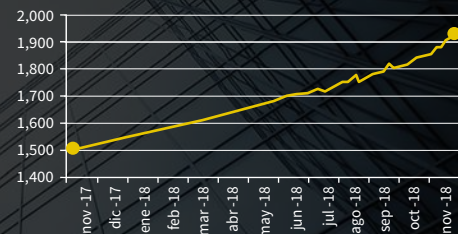
La suma de las participaciones puede diferir del 100% debido a la posible existencia de pasivos (por ejemplo: *cuotapartes* rescatadas a pagar, etc.)



## Principales tenencias del fondo



## Evolución IAM Abierto Pymes - Clase B



## Rendimiento Anualizado expresado en TEA

Medida	Clase B
Año 2017	22,46%
2018 Ytd.	29,16%
Últimos 30 días	57,26%

# Fondo IAM Renta Dólares

03/12/18

**Objetivo del fondo:** Maximizar el rendimiento de una cartera de activos diversificada de renta fija en dólares de corto plazo. Prioriza la preservación de capital, buscando invertir en activos de alta calidad crediticia y con baja volatilidad.

**Perfil del inversor:** El fondo está dirigido a inversores con un nivel de riesgo conservador cuyo objetivo sea poder acceder a una cartera diversificada de activos financieros de renta fija argentina en dólares dentro de un horizonte de corto plazo.

## Datos adicionales:

Fecha de lanzamiento: 13 de marzo de 2017

Patrimonio: USD 53.289.122

Calificación de riesgo: "A" Moody's

Moneda: Dólar

Vida promedio: 154 días

Pago de rescates: 24 horas

Código Bloomberg: IAMRDBOB AR (Equity)

Código Reuters: LP68413477

## Tabla de honorarios

Tipo de Clases	Personería	Honorarios TNA
Clase A	Física	0,75%
Clase B	Jurídica	0,65%
Clase C	Empleado Bind	0,65%
Clase D	+30MM	0,65%

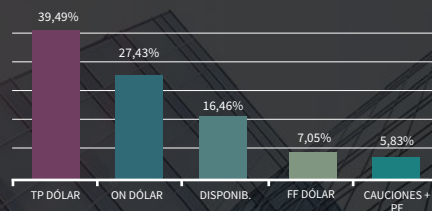
## Tratamiento impositivo

**Personas jurídicas:** Exento de impuestos a los débitos y créditos bancarios.

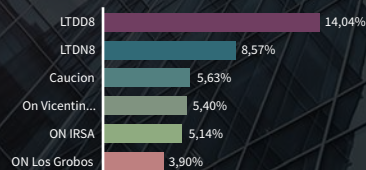
**Personas físicas:** Exento del impuesto a los débitos y créditos bancarios.

## Composición Cartera

La suma de las participaciones puede diferir del 100% debido a la posible existencia de pasivos (por ejemplo: *cuotapartes* rescatadas a pagar, etc.)

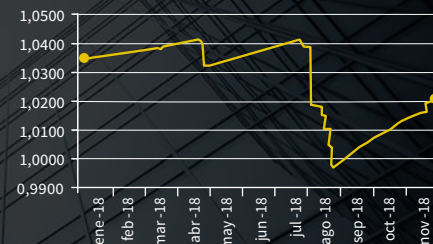


## Principales tenencias del fondo



La cartera se gestiona activamente por lo que las actuales pueden ser diferentes.

## Evolución IAM Renta Dólares - Clase B



## Rendimiento Anualizado expresado en TEA

Medida	Clase A	Clase B
Año 2017	3,74%	3,86%
2018 Ytd.	-1,21%	-1,11%
Últimos 30 días	9,15%	9,25%

# Fondo IAM Estrategia

03/12/18

**Objetivo del fondo:** Maximizar el rendimiento de una cartera de activos diversificada de renta fija en dólares de mediano plazo. El fondo busca oportunidades de ganancia de capital y administración proactiva de duración de su cartera.

**Perfil del inversor:** El fondo está dirigido a inversores con un nivel de riesgo moderado cuyo objetivo sea poder acceder a una cartera diversificada de activos financieros de renta fija argentina en dólares dentro de un horizonte de mediano plazo.

## Datos adicionales:

Fecha de lanzamiento: 13 de septiembre de 2017

Patrimonio: USD 4.691.356

Calificación de riesgo: "BBB" Moody's

Moneda: Dólar

Vida promedio: 304 días

Pago de rescates: 48 horas

Código Bloomberg: A definir (Equity)

Código Reuters: A definir

## Tabla de honorarios

Tipo de Clases	Personería	Honorarios TNA
Clase A	Física	0,92%
Clase B	Jurídica	0,72%
Clase C	Empleado Bind	0,72%
Clase D	+30MM	0,72%

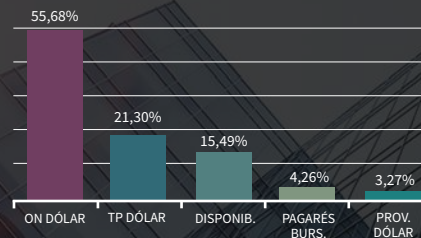
## Tratamiento impositivo

**Personas jurídicas:** Exento de impuestos a los débitos y créditos bancarios.

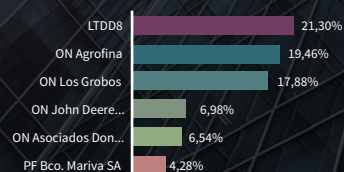
**Personas físicas:** Exento del impuesto a los débitos y créditos bancarios.

## Composición Cartera

La suma de las participaciones puede diferir del 100% debido a la posible existencia de pasivos (por ejemplo: *cuotapartes* rescatadas a pagar, etc.)

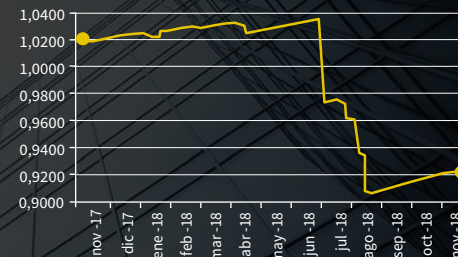


## Principales tenencias del fondo



La cartera se gestiona activamente por lo que las actuales pueden ser diferentes.

## Evolución IAM Estrategia - Clase B



## Rendimiento Anualizado expresado en TEA

Medida	Clase A	Clase B
Año 2017	7,36%	7,52%
2018 Ytd.	-10,68%	-10,50%
Últimos 30 días	5,41%	5,61%

# Fondo IAM Renta Variable

03/12/18

**Objetivo del fondo:** Apreciación del capital a largo plazo en donde la política de inversión está basada en una baja rotación de activos, diversificación del riesgo y selección de acciones con buena performance en sus indicadores.

**Perfil del inversor:** El fondo está dirigido a inversores con un nivel de riesgo alto cuyo objetivo sea obtener un rendimiento superior al Benchmark accediendo a una cartera diversificada de acciones.

## Datos adicionales:

**Fecha de lanzamiento:** 8 de noviembre de 2007

**Patrimonio:** \$29.988.486

**Calificación de riesgo:** "Ef3-bf.ar" Moody's

**Moneda:** Pesos

**Pago de rescates:** 48 horas

Código Bloomberg: RTAVAAB AR (Equity)

Código Reuters: LP65067481

## Tabla de honorarios

Tipo de Clases	Personería	Honorarios TNA
Clase A	Física	2,87%
Clase B	Jurídica	2,67%
Clase C	Empleado Bind	2,87%
Clase D	+500MM	2,37%

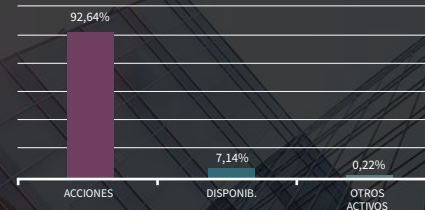
## Beneficio impositivo

**Personas jurídicas:** Exento de impuestos a los débitos y créditos bancarios.


**Personas físicas:** Exento del impuesto a los débitos y créditos bancarios.

## Composición Cartera

La suma de las participaciones puede diferir del 100% debido a la posible existencia de pasivos (por ejemplo: *cuotapartes* rescatadas a pagar, etc.)

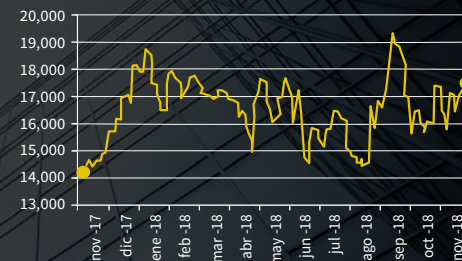


## Principales tenencias del fondo



La cartera se gestiona activamente por lo que las actuales pueden ser diferentes.

## Evolución IAM Renta Variable - Clase B



## Rendimiento expresado en Tasas Directas

Medida	Clase A	Clase B
Año 2017	78,65%	85,11%
2018 Ytd.	7,84%	8,04%
Últimos 30 días	8,14%	8,16%

# Fondo IAM Performance

03/12/18

**Objetivo del fondo:** Maximizar el rendimiento de una cartera de activos diversificada de renta fija (LATAM mayoritariamente) con una vida promedio de 1 a 3 años.

**Perfil del inversor:** El fondo está dirigido a inversores con un perfil conservador y cuyo objetivo sea alocar sus excedentes en economías de la región.

## Datos adicionales:

Fecha de lanzamiento: 12 de octubre de 2018

Patrimonio: USD 2.502.973

Calificación de riesgo: Aaa Moody's

Moneda: Dólar

Vida Promedio: 377 días

Pago de rescates: 96 horas

Código Bloomberg: A definir (Equity)

Código Reuters: A definir

## Tabla de honorarios

Tipo de Clases	Personería	Honorarios TNA
Clase A	Física	2,4%
Clase B	Jurídica	2,4%
Clase C	Empleado Bind	2,4%
Clase D	+30MM	2,4%

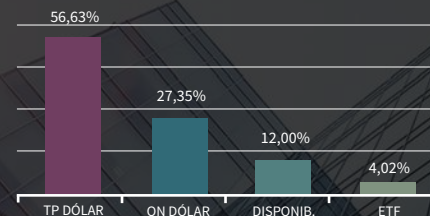
## Beneficio impositivo

**Personas jurídicas:** Exento de impuestos a los débitos y créditos bancarios.


**Personas físicas:** Exento del impuesto a los débitos y créditos bancarios.

## Composición Cartera

La suma de las participaciones puede diferir del 100% debido a la posible existencia de pasivos (por ejemplo: *cuotapartes* rescatadas a pagar, etc.)

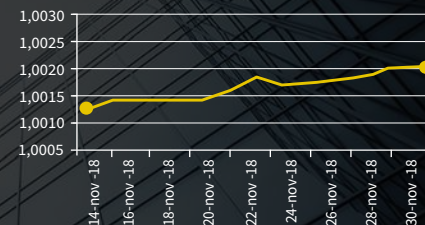


## Principales tenencias del fondo



La cartera se gestiona activamente por lo que las actuales pueden ser diferentes.

## Evolución IAM Performance - Clase B



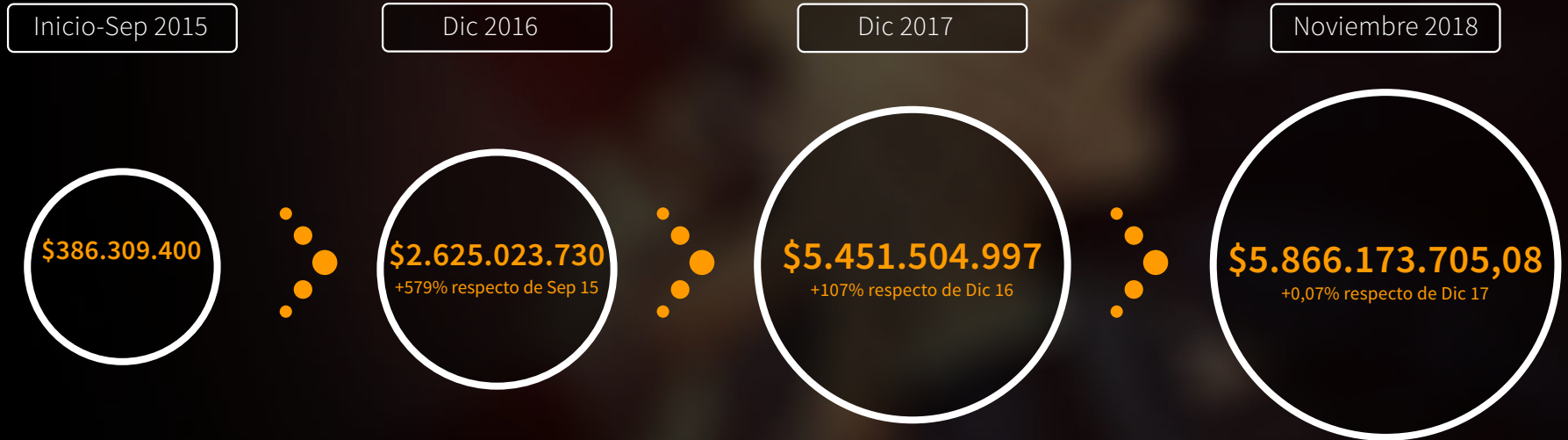
## Rendimiento Anualizado expresado en TEA

Medida	Clase A	Clase B
Año 2017	n.a.	n.a.
2018 Ytd.	1,46%	1,48%
Últimos 30 días	2,00%	2,00%



# CRECIMIENTO

\*Patrimonio Neto bajo Administración



# CALIFICACIÓN BIND

## FitchRatings

A+

LARGO PLAZO



A1

MEDIANO PLAZO



# CALIFICACIÓN FONDOS IAM

MOODY'S

**AA**

IAM AHORRO PESOS

**A**

IAM RENTA PLUS

**A**

IAM RENTA CAPITAL

**AA**

IAM RENTA CRECIMIENTO

**AAA**

IAM PERFORMANCE

**A**

IAM ABIERTO PYMES

**A**

IAM RENTA DÓLARES

**BBB**

IAM ESTRATEGIA

**EF3**

IAM RENTA VARIABLE

**AA**

MERCADO FONDO

# EQUIPO IAM



Javier Padova

Director



@ jpadova@bancoindustrial.com.ar

☎ (+54 11) 15 3042 0278



Javier Popowsky

Director



@ jpopowsky@bancoindustrial.com.ar

☎ (+54 11) 15 5220 5755



Ignacio Boccardo

Director



@ iboccardo@bancoindustrial.com.ar

☎ (+54 11) 15 5579 0310



Daniela Castaldo

Directora



@ dcastaldo@bancoindustrial.com.ar

☎ (+54 11) 15 6707 5216



Diego Cetani

Gerente Comercial



@ dcetani@fondosiam.com.ar

☎ (+54 11) 15 4415 6578



Martin Salvo, CFA

Head Portfolio Manager



@ msalvo@fondosiam.com.ar

☎ (+54 11) 15 3801 2107



Paola Bazán Góngona

Portfolio Manager



@ pbazan@bancoindustrial.com.ar

☎ (+54 11) 15 5954 1450



Pamela Pereyra

Portfolio Manager



@ ppereyra@fondosiam.com.ar

☎ (+54 11) 15 6533 9713



Ezequiel Barrientos

Head Back Office



@ ebarrientos@fondosiam.com.ar

☎ (+54 11) 15 5576 3058

¡ MUCHAS GRACIAS !